


## Q1332系列三通L型、Q1331系列三通T型不锈钢卫生级三通球阀〈卡箍式〉

### 产品特点

- 01、口径范围:DN20~100
- 02、适用介质温度:常规IIIb:-40~150℃(阀杆密封圈3为PTFE)  
特需Ib:-9~80℃(阀杆密封圈3为NBR)
- 03、公称压力:常规PN10bar, 特需PN16bar(卡箍式无PN16bar)
- 04、适用介质:纯净介质或卫生级流体
- 05、密封圈可更换, 维修拆卸简便
- 06、可定制带锁、带限位手柄
- 07、阀座密封材料:氟塑料(PTFE, 代号:P)
- 08、阀体材料:SS304不锈钢(代号:B), SS316不锈钢(代号:R), SS316L不锈钢(代号:L)
- 09、本系列卫生级球阀可按用户要求定制全包球阀
- 10、介质无流向限制, 可任意角度安装



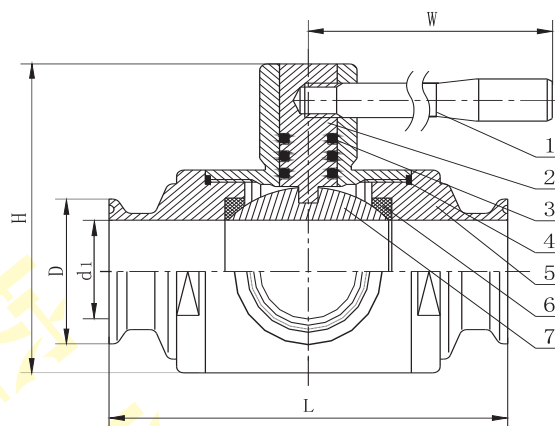
Q1332P-20LK-ws

### 零部件材料表

类别		Q133P-□B	Q133P-□R	Q133P-□L
序号	零部件名称	材料		
1	手柄	SS304	SS304	SS304
2	阀杆	SS304	SS316	SS316L
3	阀杆密封圈	常规PTFE，特需NBR		
4	阀体密封圈	PTFE	PTFE	PTFE
5	阀体	SS304	SS316	SS316L
6	阀座	PTFE	PTFE	PTFE
7	球体	SS304	SS316	SS316L

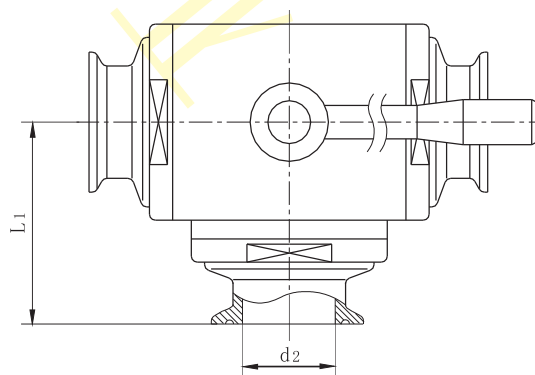
注:□---公称口径。

### 结构图(卡箍连接)



### 外形尺寸(卡箍连接, PN10bar, 抛光表面粗糙度Ra≤0.8 μm)

尺寸 口径	D	d1	d2	L	L1	H	W
DN20	50.5	16	12	100	50	69	125
DN25	50.5	22	22	122	61	78	146
DN32	50.5	28	28	130	65	81	185
DN40	50.5	35	35	150	75	96	185
DN50	64.0	47	42	150	75	114	243
DN65	77.5	59	53	190	95	137	243
DN80	91.0	70	65	210	105	156	243
DN100	119	100	93	260	130	203	273



- 注:1、连接方式常规为卡箍连接, 也可按用户要求定制外螺纹、焊接和法兰连接等, 其外形尺寸请咨询我司客服或销售人员。  
2、法兰默认按JB/T79-1994标准制造, 也可按用户指定标准制造, 如GB/T9124、HG/T20592、ANSI、JIS、DIN等标准。  
3、三通流向图详见本手册P074页。