

H21-C碳钢、H21-B不锈钢系列外螺纹、卡套式、焊接式止回阀

产品特点

- 01、口径范围:DN15~25
- 02、公称压力:常规PN16bar, 特需PN25、40、63、100、160、320、420bar
- 03、连接方式:常规---带管接头对焊连接, 特需---外螺纹连接、卡套连接
- 04、阀体材料:铸钢WCB(代号:C), SS304不锈钢(代号:B)
SS316不锈钢(代号:R), SS316L不锈钢(代号:L)
- 05、可任意角度安装, 介质的流向必须与阀体上的箭头方向一致



H21N-25BH-40
(带管接头对焊)


常用阀体材料、密封件适用介质温度范围表

阀瓣密封材料	NBR(代号:N) (常规)	PTFE(代号:P) (特需)	VITON(代号:V) (特需)	合金钢(代号:H) (特需)	本体材料(代号:W) (特需)	硬质合金(代号:Y) (特需)
碳钢	Ib:-9~80℃	IIIa:-29~150℃	IIIc:-9~150℃	Va:-29~350℃	-	Va:-29~350℃
不锈钢	Ib:-9~80℃	IIIb:-40~150℃	IIIc:-9~150℃	-	Vc:-40~450℃	Vc:-40~450℃


零部件材料表

类别		H21◇-□C	H21◇-□B	H21◇-□R	H21◇-□L
序号	零部件名称	材料			
1	管接头	20 [#]	SS304	SS316	SS316L
2	螺母	20 [#]	SS304	SS316	SS316L
3	弹簧	60Si2Mn	60Si2Mn	60Si2Mn	60Si2Mn
4	阀体	20 [#]	SS304	SS316	SS316L
5	阀芯	SS304	SS304	SS316	SS316L
6	密封垫	常规PTFE，特需紫铜垫			

注:◇---阀瓣密封材料, □---公称口径。

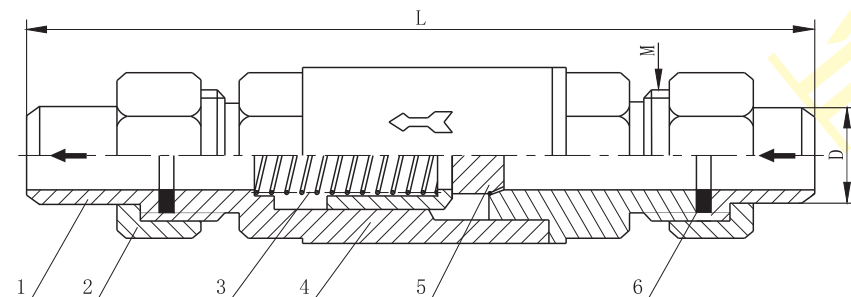


H21N-15BKt-40
(卡套连接)



H21N-15B[S]-40
(外螺纹连接)

外形尺寸与结构图(PN≤40bar、带管接头对焊)



单位:mm

尺寸	M	L	D
DN15	M30×2	198	22
DN20	M33×2	215	28
DN25	M39×2	220	34

特别配置

H21◇-□Kt:卡套连接止回阀	H21◇-□[S]:外螺纹连接止回阀
H21◇-□S:内螺纹连接止回阀	

注:螺纹常规为G螺纹, 也可按用户要求定制ZG(PT)、NPT等螺纹。