



官网二维码

ZXJ-C碳钢、ZXJ-B不锈钢系列针型阀

## 使用说明书

20230415版

### 上海北四特自动化科技有限公司【简称: BEST自控阀业】

总部地址: 上海市嘉定区金沙江路3131号	外 贸 部: 上海市嘉定区定边路35号 东方汽配城三期新商务楼8楼
内销中心: 上海市嘉定区定边路35号 东方汽配城三期新商务楼8楼	外贸热线: 0086-21-66123456 0086-21-66554433
电话: 021-52751101 52751111	外 贸 QQ: 2880686090 2880686094 2880686098
网址: www.52751111.com	外贸邮箱: sale01@bestautovalve.com
邮箱: best@52751101.com	sale02@bestautovalve.com
邮编: 201824	sale03@bestautovalve.com
	sale06@bestautovalve.com


在线客服QQ: 2880686080 2880686081 2880686086 2880686094

在线售后QQ: 2880686082 2880686083 2880686091

在线销售QQ: 2880686076 2880686079 2880686085 2880686090 2880686098



ZXJW-20BVc-320



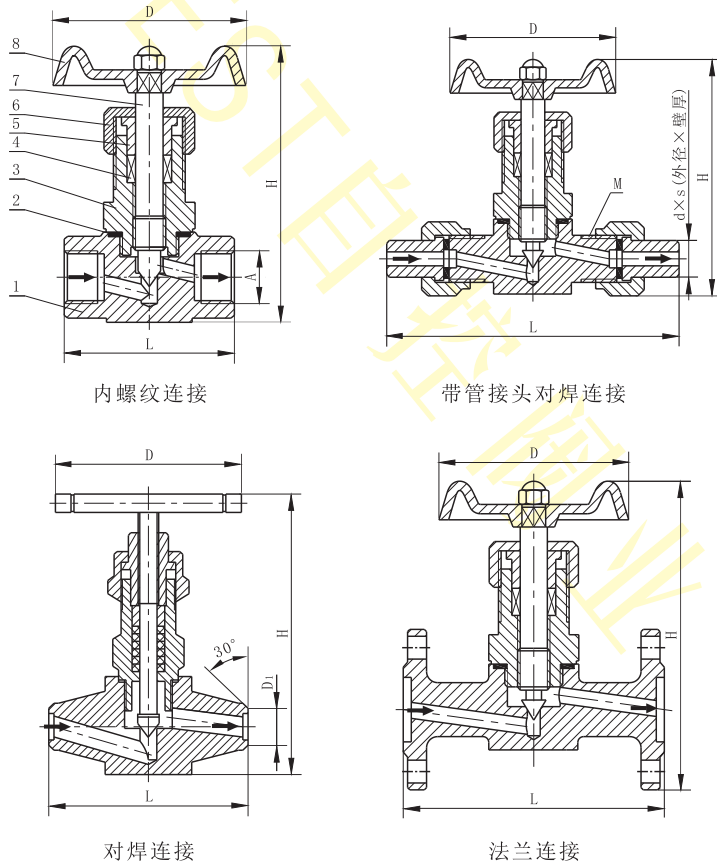
ZXJW-10BH-160□"  
(穿板安装连接)

上海北四特自动化科技有限公司

## 一、产品特点

- 01、通径范围:DN06~50
- 02、公称压力:丝扣式、焊接式常规PN320bar, 特需PN160bar  
法兰式常规PN25bar, 特需PN40、63、100bar
- 03、阀体材料:铸钢WCB(代号:C), SS304不锈钢(代号:B)  
SS316不锈钢(代号:R), SS316L不锈钢(代号:L)
- 04、适用介质温度:碳钢---常规Ⅲa:-29~150℃(PTFE密封)  
特需Va:-29~350℃(柔性石墨密封)  
不锈钢---常规Ⅲb:-40~150℃(PTFE密封), 特需Vc:-40~450℃(柔性石墨密封)
- 05、阀瓣密封材料:常规硬密封---合金钢(代号:H)、本体材料(代号:W)  
特需硬密封---硬质合金(代号:Y)
- 06、线密封, 密封磨损可补偿, 耐高压, 可定制穿板安装连接
- 07、介质的流向必须与阀体上的箭头方向一致, 可任意角度安装, 水平安装竖直向上便于操作

## 二、结构图



## 三、零部件材料表

类别	ZXJ◇-□C	ZXJ◇-□B	ZXJ◇-□R	ZXJ◇-□L
序号	材料			
1	阀体	WCB	CF8	CF8M
2	密封垫	常规PTFE, 特需金属夹柔性石墨		
3	阀盖	WCB	CF8	CF8M
4	填料	常规PTFE, 特需柔性石墨		
5	填料压盖	20 <sup>#</sup>	SS304	SS316
6	压紧螺母	20 <sup>#</sup>	SS304	SS316
7	阀杆	2Cr13	SS304	SS316
8	手轮/手柄	HT200/SS304	HT200/SS304	HT200/SS304


注:◇---阀瓣密封材料, □---公称通径。

## 四、外形尺寸

单位: mm

尺寸	内螺纹PN160/320bar				带管接头对焊PN160/320bar				对焊PN160/320bar				法兰PN25bar			
通径	A	L	D	H	L	M	D	d×s	H	L	D	D1	H	L	D	H
DN06	G1/4"	60	63	105	132	M20×1.5	63	14×4	105	80	63	10	90	-	-	-
DN10	G3/8"	60	63	107	149	M24×1.5	63	18×4	107	96	78	14	100	130	63	110
DN15	G1/2"	65	63	108	182	M30×1.5	63	22×4	127	108	78	16	102	130	63	110
DN20	G3/4"	80	78	125	189	M36×1.5	78	28×4	135	117	100	20	128	150	78	145
DN25	G1"	90	100	140	206	M39×1.5	100	32×4	155	145	110	24	160	160	100	160

- 注:1、螺纹常规为G螺纹, 也可按用户要求定制ZG(PT)、NPT等螺纹; 如需DN32~50针型阀外形尺寸请咨询我司销售或客服。  
2、法兰默认按JB/T79-1994标准制造, 也可按用户指定标准制造, 如GB/T9124、HG/T20592、ANSI、JIS、DIN等标准。  
3、如需针型球阀请咨询我司客服或销售人员。



ZXJW-06BH-320



ZXJW-15BF-40



ZXJW-32BH-40□"  
(穿板安装连接)

## 五、质量承诺

- 1、在说明书指定的参数下使用, 保用一年(交货日起算)。
- 2、由于用户安装、使用等原因引起的故障, 不在保修范围内, 但我司可以协助指导解决。